

## FONDO INÉS DE TORO PRO-BECAS SONSON

NIT 890.980.005

### ESTADO DE ACTIVIDADES


CIFRAS EN MILES DE PESOS - COP

De enero 1 a Dic 1 al 31

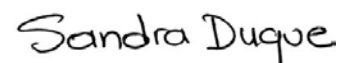
CONCEPTO	NOTA	2022	2023	DIFERENCIA	%
<b>INGRESOS ORDINARIOS</b>		<b>366.105</b>	<b>383.973</b>	<b>17.869</b>	4,9%
Intereses Estudiantes		469	5.238	4.769	1017,9%
Intereses Empresas		100.964	113.709	12.746	12,6%
Intereses CDT		268	0	(268)	(100,0%)
Dividendos	6	51.090	72.876	21.786	42,6%
Recuperaciones	7	7.815	5.900	(1.915)	(24,5%)
Donaciones	8	205.500	186.250	(19.250)	(9,4%)
<b>GASTOS DE ADMINISTRACIÓN</b>		<b>65.683</b>	<b>103.224</b>	<b>37.541</b>	57,2%
Gastos de Personal		30.739	36.015	5.277	17,2%
Honorarios	9	6.000	6.960	960	16,0%
Impuestos		1.186	4.690	3.504	295,5%
Arrendamientos		5.546	6.074	528	9,5%
Contribuciones y Afiliaciones		300	720	420	140,0%
Servicios	10	9.620	10.924	1.304	13,6%
Gastos Legales		1.802	2.239	437	24,2%
Gastos de Viaje		150	328	178	119,0%
Diversos	11	1.033	1.133	100	9,6%
Provisiones	12	9.308	34.140	24.833	266,8%
<b>GASTOS NO OPERACIONALES</b>		<b>2.530</b>	<b>3.741</b>	<b>1.211</b>	47,8%
Gastos Financieros	13	1.830	1.617	(213)	(11,6%)
Gastos Diversos		700	2.124	1.424	203,4%
<b>RESULTADO DE LA OPERACIÓN</b>		<b>297.891</b>	<b>277.009</b>	<b>(20.883)</b>	(7,0%)
<b>OTRO RESULTADO INTEGRAL</b>		<b>191.667</b>	<b>(189.337)</b>	<b>(381.004)</b>	(198,8%)
Revaluación Instrumentos Financieros	14	191.667	(189.337)	(381.004)	(198,8%)
<b>RESULTADO ANTES DE IMPUESTOS</b>		<b>489.558</b>	<b>87.672</b>	<b>(401.886)</b>	(82,1%)
<b>PROV. IMPTO A LA RENTA.</b>	15	<b>0</b>	<b>860</b>	<b>860</b>	100%
<b>RESULTADO NETO</b>		<b>489.558</b>	<b>86.812</b>	<b>(402.746)</b>	(82,3%)



**GIL MILLER PUYO DIAZ**  
Representante Legal



**LUZ MARIA RESTREPO R**  
Contadora  
T.P 47.446 T



**SANDRA MILENA DUQUE**  
Revisora Fiscal  
T.P 228.400 T

## FONDO INÉS DE TORO PRO-BECAS SONSON

NIT 890.980,005

### ESTADO DE SITUACIÓN FINANCIERA


CIFRAS EN MILES DE PESOS - COP

AL 31 DE DICIEMBRE DE LOS AÑOS:

CONCEPTO	NOTA	2022	2023	DIFERENCIA	%
<b>ACTIVO</b>		<b>3.069.300</b>	<b>3.157.258</b>	<b>87.958</b>	2,9%
<b>CORRIENTE</b>		<b>274.265</b>	<b>280.516</b>	<b>6.251</b>	2,3%
Efectivo y Equivalente al Efectivo	1	95.124	97.504	2.381	2,5%
<b>Deudores Comerciales y Otras cuentas por cobrar</b>		<b>179.142</b>	<b>183.011</b>	<b>3.870</b>	2,2%
Préstamos Estudiantes	4	108.153	125.291	17.138	15,8%
Anticipo de Impuesto de Renta		7.470	326	(7.145)	(95,6%)
Ingresos por Dividendos x Cobrar		1.230	15.092	13.862	1126,8%
Otros Anticipos		62.288	42.302	(19.986)	(32,1%)
<b>NO CORRIENTE</b>		<b>2.795.035</b>	<b>2.876.742</b>	<b>81.708</b>	2,9%
Instrumentos Financieros de Patrimonio	2	970.042	780.336	(189.706)	(19,6%)
<b>Deudores Comerciales y Otras cuentas por cobrar</b>	3	<b>1.824.992</b>	<b>2.096.406</b>	<b>271.414</b>	14,9%
Préstamo a Estudiantes de Largo Plazo	4	963.243	1.115.277	152.034	15,8%
Deterioro Cartera		(33.971)	(28.191)	5.780	(17,0%)
Cuentas por Cobrar a Terceros		895.720	1.009.320	113.600	12,7%
<b>PASIVO</b>		<b>2.097</b>	<b>3.243</b>	<b>1.147</b>	54,7%
<b>CORRIENTE</b>		<b>2.097</b>	<b>3.243</b>	<b>1.147</b>	54,7%
De Renta y Complementarios		0	860	860	100%
Beneficios a Empleados		2.097	2.383	287	13,7%
<b>PATRIMONIO</b>		<b>3.067.203</b>	<b>3.154.015</b>	<b>86.812</b>	2,8%
Aportes Sociales		1.000	1.000	0	0,0%
Asignaciones permanentes (Utilidades años 2016 y ant)		965.558	965.558	0	0,0%
Excedentes del Período		489.558	86.812	(402.746)	(82,3%)
Excedentes Acumulados	5	1.611.087	2.100.645	489.558	30,4%
<b>PASVO + PATRIMONIO</b>		<b>3.069.300</b>	<b>3.157.258</b>	<b>87.958</b>	2,9%



**GIL MILLER PUYO DIAZ**  
Representante Legal



**LUZ MARIA RESTREPO R**  
Contadora  
T.P 47.446 T



**SANDRA MILENA DUQUE**  
Revisora Fiscal  
T.P 228.400 T

## FONDO INÉS DE TORO PRO-BECAS SONSON

NIT 890.980,005

### ESTADO DE FLUJOS DE EFECTIVO


CIFRAS EN MILES DE PESOS - COP

AL 31 DE DICIEMBRE DE LOS AÑOS:

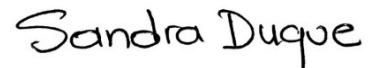
	2022	2023	%
<b>RESULTADO NETO DEL EJERCICIO</b>	<b>487.778</b>	<b>86.812</b>	(82.2%)
<b>+/- PARTIDAS NO MONETARIAS</b>	<b>(182.359)</b>	<b>196.392</b>	207,7%
Deterioro (Revalorización) de Instrumentos Financieros - Cuentas por cobrar	(191.667)	189.706	199,0%
Deterioro - Cuentas por cobrar	9.308	34.140	266,8%
Castigo - Cuentas por cobrar	0	(27.454)	0,0%
<b>= Efectivo generado de actividades de operación</b>	<b>305.419</b>	<b>283.204</b>	(7.3%)
<b>CAMBIOS EN ACTIVOS Y PASIVOS</b>			
(Aumento) <b>disminución</b> en cuentas por cobrar	(241.572)	(287.750)	(19.1%)
Aumento ( <b>disminución</b> ) en Cuentas por pagar	1.624	860	(47.0%)
( <b>Aumento</b> ) disminución en provisiones y beneficios a empleados	(197)	287	245,7%
Aumento ( <b>disminución</b> ) en otras provisiones	15.713	5.780	(63.2%)
<b>= Flujo generado por los cambios en activos y pasivos (a)</b>	<b>(224.432)</b>	<b>(280.823)</b>	(25.1%)
<b>= Incremento neto en Flujos de Efectivo y equivalentes; (a+/-b+/-c)</b>	<b>80.987</b>	<b>2.381</b>	(97.1%)
Efectivo y equivalentes al inicio del ejercicio	14.137	95.124	572,9%
Efectivo y equivalentes al cierre del ejercicio	95.124	97.504	2,5%



**GIL MILLER PUYO DIAZ**  
Representante Legal



**LUZ MARIA RESTREPO R**  
Contadora  
T.P 47.446 T



**SANDRA MILENA DUQUE**  
Revisora Fiscal  
T.P 228.400 T

## FONDO INES DE TORO PRO-BECAS SONSON ESTADO DE CAMBIOS EN EL ACTIVO NETO


EN MILES DE PESOS (000)

Elaborado bajo Normas Internacionales de Información Financiera

	Capital Social	Reservas Estatutarias	Excedente del ejercicio	Excedentes Acumulados	Total Patrimonio
<b>Saldos al 31 de diciembre del año 2022</b>	<b>1.000</b>	<b>965.558</b>	<b>489.558</b>	<b>1.611.087</b>	<b>3.067.203</b>
Ajustes años anteriores					0
Traslado excedentes años anteriores			(489.558)	489.558	0
Ajustes por conversión de estados financieros				0	0
Utilidad neta año 2023			86.812		86.812
<b>Saldos al 31 de diciembre del año 2023</b>	<b>1.000</b>	<b>965.558</b>	<b>86.812</b>	<b>2.100.645</b>	<b>3.154.015</b>



**GIL MILLER PUYO DIAZ**  
Representante Legal



**LUZ MARIA RESTREPO R**  
Contadora  
T.P 47.446 T



**SANDRA MILENA DUQUE**  
Revisora Fiscal  
T.P 228.400 T