

FONDO INÉS DE TORO PRO-BECAS SONSON

NIT 890.980,005

ESTADO DE SITUACIÓN FINANCIERA


CIFRAS EN MILES DE PESOS - COP

AL 31 DE DICIEMBRE DE LOS AÑOS:

CONCEPTO	NOTA	2025	2024	DIFERENCIA	%
ACTIVO		5.144.513	3.690.377	1.454.136	39,4%
CORRIENTE		1.109.682	390.268	719.414	184,3%
Efectivo y Equivalente al Efectivo	1	295.860	178.936	116.924	65,3%
Deudores Comerciales y Otras CxC		813.822	211.331	602.490	285,1%
Préstamos Estudiantes	4	151.775	139.457	12.318	8,8%
Préstamo a terceros		600.000	0		
Anticipo de Impuesto de Renta		503	460	43	9,3%
Ingresos por Dividendos x Cobrar		0	22.343	(22.343)	(100,0%)
Otros Anticipos		61.544	49.071	12.473	25,4%
NO CORRIENTE		4.034.831	3.300.109	734.722	22,3%
Instrumentos Financieros de Patrimonio	2	1.442.077	948.779	493.298	52,0%
Deudores Comerciales y Otras CxC	3	2.592.754	2.351.330	241.424	10,3%
Préstamo a Estudiantes de Largo Plazo	4	1.358.374	1.251.461	106.913	8,5%
Deterioro Cartera		(47.189)	(37.458)	(9.731)	26,0%
Cuentas por Cobrar a Terceros		1.281.569	1.137.327	144.242	12,7%
PASIVO		5.651	3.358	2.294	68,3%
CORRIENTE		5.651	3.358	2.294	68,3%
De Renta y Complementarios		881	570	311	54,6%
Costos y Gastos por Pagar		1.625	120	1.505	100,0%
Beneficios a Empleados		3.146	2.668	478	17,9%
PATRIMONIO		5.138.862	3.687.019	1.451.843	39,4%
Aportes Sociales		1.000	1.000	0	0,0%
Asignaciones permanentes (Utilidades años 2016 y ant)		965.558	965.558	0	0,0%
Excedentes del Período		1.565.882	533.005	1.032.877	193,8%
Excedentes Acumulados	5	2.606.422	2.187.457	418.966	19,2%
PASVO + PATRIMONIO		5.144.513	3.690.377	1.454.136	39,4%



GIL MILLER PUYO DIAZ
Representante Legal



LUZ MARIA RESTREPO R
Contadora
T.P 47.446 T



SANDRA MILENA DUQUE
Revisora Fiscal
T.P 228.400 T

FONDO INÉS DE TORO PRO-BECAS SONSON

NIT 890.980,005

ESTADO DE ACTIVIDADES

CIFRAS EN MILES DE PESOS - COP

De Enero 1 a Dic 1 al 31

CONCEPTO	NOTA	2025	2024	DIFERENCIA	%
INGRESOS ORDINARIOS		543.664	491.996	51.668	10,5%
Intereses Estudiantes		708	0	708	100,0%
Intereses Empresas		144.619	128.256	16.363	12,8%
Intereses CDT		1.000	0	1.000	100,0%
Intereses Fondo de Inversión		850	270	580	215,2%
Dividendos	6	94.346	75.727	18.619	24,6%
Recuperaciones	7	2.140	17.743	(15.603)	(87,9%)
Donaciones	8	300.000	270.000	30.000	11,1%
GASTOS DE ADMINISTRACIÓN		119.595	125.165	(5.570)	(4,5%)
Gastos de Personal		45.964	41.138	4.826	11,7%
Honorarios	9	9.253	7.800	1.453	18,6%
Impuestos		7.865	4.392	3.472	79,1%
Arrendamientos		7.222	6.672	550	8,2%
Contribuciones y Afiliaciones		1.899	720	1.179	163,8%
Servicios	10	18.355	15.193	3.162	20,8%
Gastos Legales		3.436	2.266	1.170	51,7%
Mantenimiento y Reparación		110	0	110	100,0%
Gastos de Viaje		685	0	685	100,0%
Diversos	11	115	50	65	129,5%
Provisiones	12	24.692	46.934	(22.242)	(47,4%)
INGRESOS NO OPERACIONALES		1.144.505	168.442	976.062	579,5%
Revaluación Instr. Financieros	13	651.298	168.442	482.856	286,7%
Venta Acciones	14	493.206	0		
GASTOS NO OPERACIONALES		1.811	1.699	112	6,6%
Gastos Financieros	15	1.808	1.698	109	6,4%
Gastos Diversos		3	0	3	2496,4%
RESULTADO DE LA OPERACIÓN		1.566.762	533.575	1.033.188	193,6%
RESULTADO ANTES DE IMPUESTOS		1.566.762	533.575	1.033.188	193,6%
PROV. IMPTO A LA RENTA.	16	881	570	311	54,6%
RESULTADO NETO	17	1.565.882	533.005	1.032.877	193,8%



GIL MILLER PUYO DIAZ
Representante Legal



LUZ MARIA RESTREPO R
Contadora
T.P 47.446 T



SANDRA MILENA DUQUE
Revisora Fiscal
T.P 228.400 T

FONDO INÉS DE TORO PRO-BECAS SONSON

NIT 890.980,005


ESTADO DE FLUJOS DE EFECTIVO

CIFRAS EN MILES DE PESOS - COP
AL 31 DE DICIEMBRE DE LOS AÑOS:

	2025	2024	%
RESULTADO NETO DEL EJERCICIO	1.565.882	533.005	-66,0%
+/- PARTIDAS NO MONETARIAS	(471.027)	(148.215)	68,5%
Deterioro (Revalorización) de Instr. Financieros - Cuentas por cobrar	(493.298)	(168.442)	65,9%
Deterioro - Cuentas por cobrar	24.692	46.934	90,1%
Castigo - Cuentas por cobrar	(2.420)	(26.706)	-1003,6%
= Efectivo generado de actividades de operacion	1.094.855	384.790	-64,9%
CAMBIOS EN ACTIVOS Y PASIVOS			0,0%
(Aumento) disminución en cuentas por cobrar	(856.777)	(294.205)	65,7%
Aumento (disminución) en Cuentas por pagar	1.816	(170)	-109,4%
Aumento (disminución) en provisiones y beneficios a empleados	478	284	-40,5%
Aumento (disminución) en otras provisiones	(9.731)	(9.267)	4,8%
= Flujo generado por los cambios en ctivos y pasivos (a)	(864.214)	(303.358)	64,9%
FLUJO DE EFECTIVO ORIGINADO EN ACTIVIDADES DE INVERSIÓN			0,0%
Venta de propiedades, planta y equipos (Acciones)	(113.717)	0	100,0%
= Flujo generado en Actividades de inversión (b)	(113.717)	0	100,0%
FLUJOS DERIVADOS DE ACTIVIDADES DE FINANCIACIÓN			0,0%
= Flujos netos de actividades de financiación (c)	0	0	0,0%
= Incremento neto en Flujos de Efectivo y equivalentes; (a+/-b+/-c)	116.924	81.432	-30,4%
Efectivo y equivalentes al inicio del ejercicio	178.936	97.504	-45,5%
Efectivo y equivalentes al cierre del ejercicio	295.860	178.936	-39,5%



GIL MILLER PUYO DIAZ
Representante Legal



LUZ MARIA RESTREPO R
Contadora
T.P 47.446 T



SANDRA MILENA DUQUE
Revisora Fiscal
T.P 228.400 T

FONDO INES DE TORO PRO-BECAS SONSON
ESTADO DE CAMBIOS EN EL ACTIVO NETO

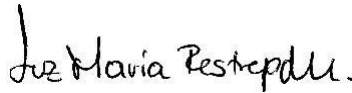
EN MILES DE PESOS (000)

Elaborado bajo Normas Internacionales de Información Financiera

	Capital Social	Reservas Estatutarias	Excedente del ejercicio	Excedentes Acumulados	Total Patrimonio
Saldos al 31 de diciembre del año 2024	1.000	965.558	533.005	2.187.457	3.687.019
Ajustes años anteriores					0
Traslado excedentes años anteriores			(533.005)	533.005	0
Ajustes Patrimonio Venta Acc Nutresa				(113.717)	(113.717)
Retenciones Trasladas				(322)	(322)
Ajustes por conversión de estados financieros					0
Utilidad neta año 2025			1.565.882		1.565.882
Saldos al 31 de diciembre del año 2025	1.000	965.558	1.565.882	2.606.422	5.138.862



GIL MILLER PUYO DIAZ
Representante Legal



LUZ MARIA RESTREPO R
Contadora
T.P 47.446 T



SANDRA MILENA DUQUE
Revisora Fiscal
T.P 228.400 T